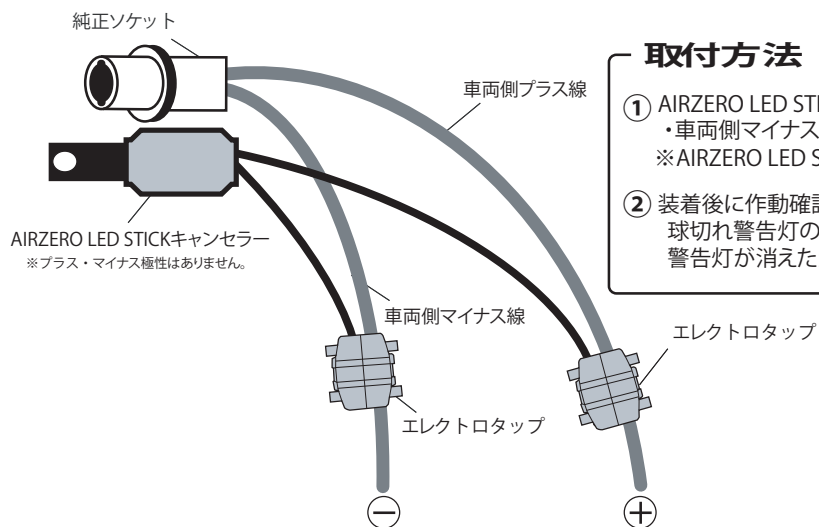


AIRZERO LED STICK キャンセラーキット

ALBSC75

この度は、AIRZERO LED STICK キャンセラーキットをお買い上げ頂き誠にありがとうございます。
本製品を正しくお使い頂く為によくお読みください。

取付詳細図



取付方法


- ① AIRZERO LED STICK キャンセラーから出ている赤線・黒線を車両側プラス線・車両側マイナス線にエレクトロタップを使用し装着してください。
※AIRZERO LED STICK キャンセラーにはプラス・マイナス極性はありません。
- ② 装着後に作動確認を行ってください。
球切れ警告灯の消灯を目的に使用した場合はメーターパネル上の警告灯が消えたかを確認してください。

⚠️ 注意


- 装着時は必ずライトスイッチをOFFにして下さい。
- STICK キャンセラーは高温になります。取付時は、STICK キャンセラー周辺に物が無い事を確認の上、取付けを行ってください。
- STICK キャンセラーは高温になる為、直接手で触れないでください。
- エレクトロタップで接続する際はプライヤーなどを使用し確実にロックしてください。
ロック不足の状態で使用されますと不点灯や故障の原因になりますのでご注意ください。
- STICK キャンセラー取付時は配線に余裕をもって行ってください。

構成部品

●STICK キャンセラー・・・②個



●エレクトロタップ・・・④個



※正しく装着しても正常な点灯をしない場合は、速やかに弊社及び取扱店にご相談ください。

Seabass Link

シーバスリンク株式会社

〒182-0002

東京都調布市仙川町3-16-11 センチュリー-仙川1102号

Tel 03-5315-2366 fax 03-3309-8075